

PROYECTO

buendía&laredo

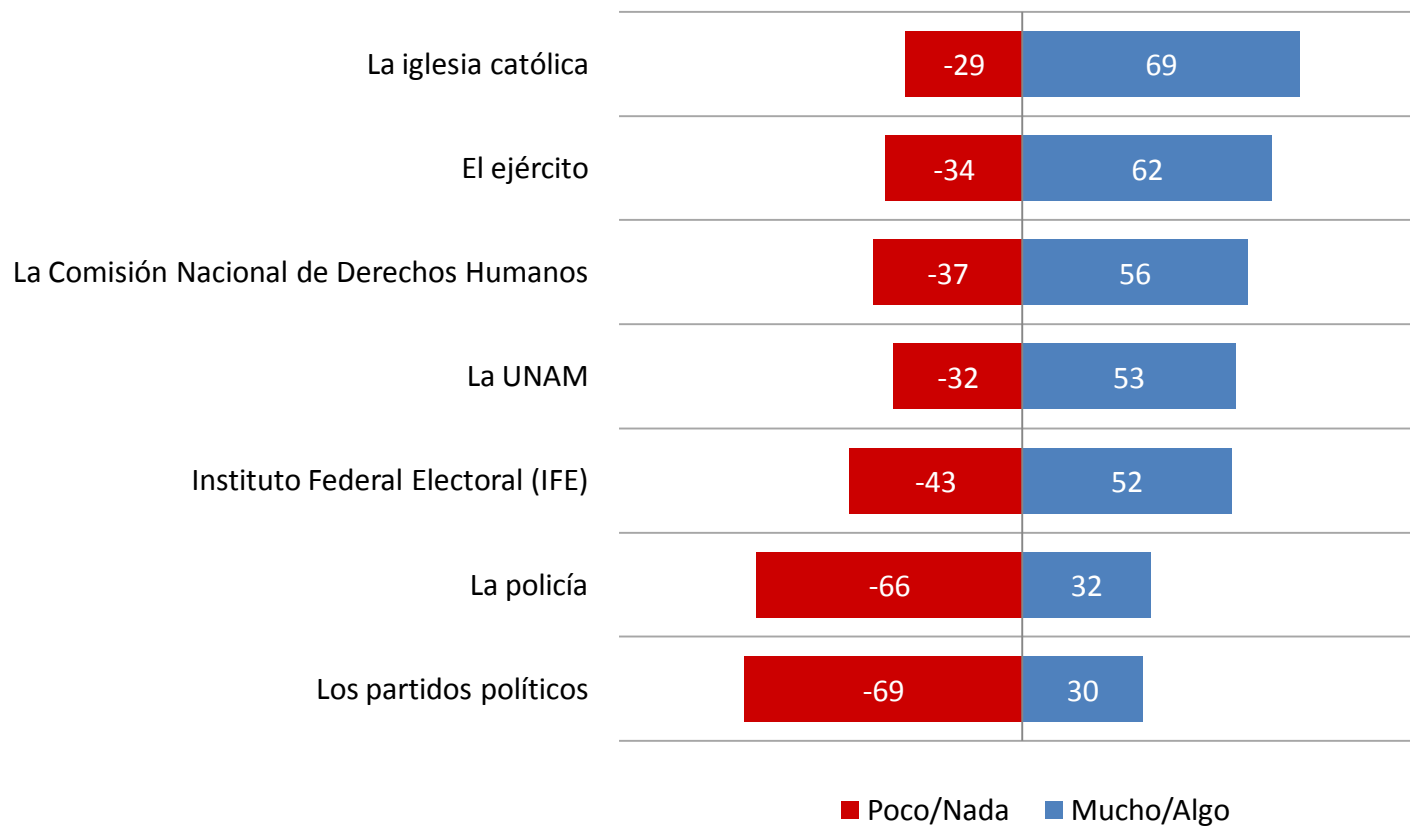
ENCUESTA NACIONAL
JUNIO 2010

EJÉRCITO



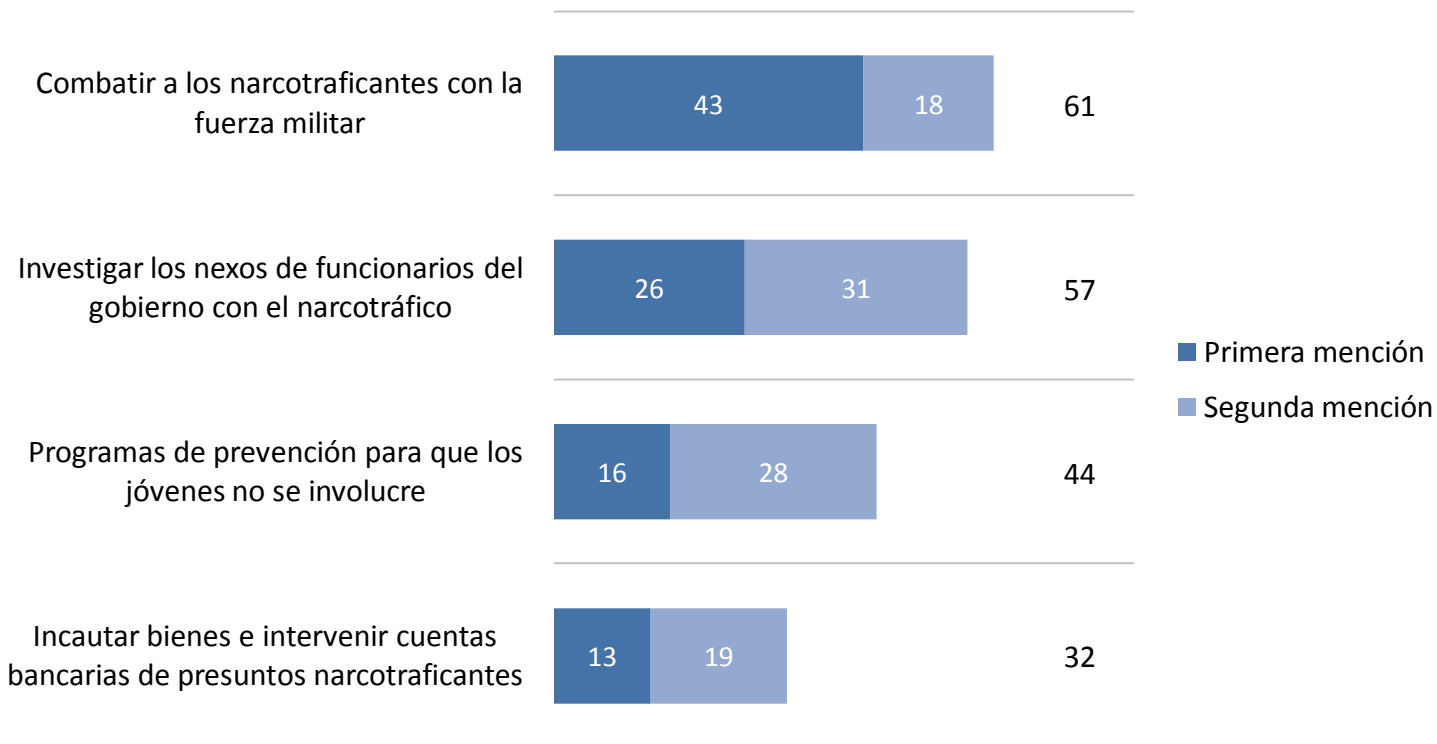
Confianza en instituciones

Ahora le voy a leer una lista de instituciones. Por favor dígame qué tanto confía en ellas; mucho, algo, poco o nada.



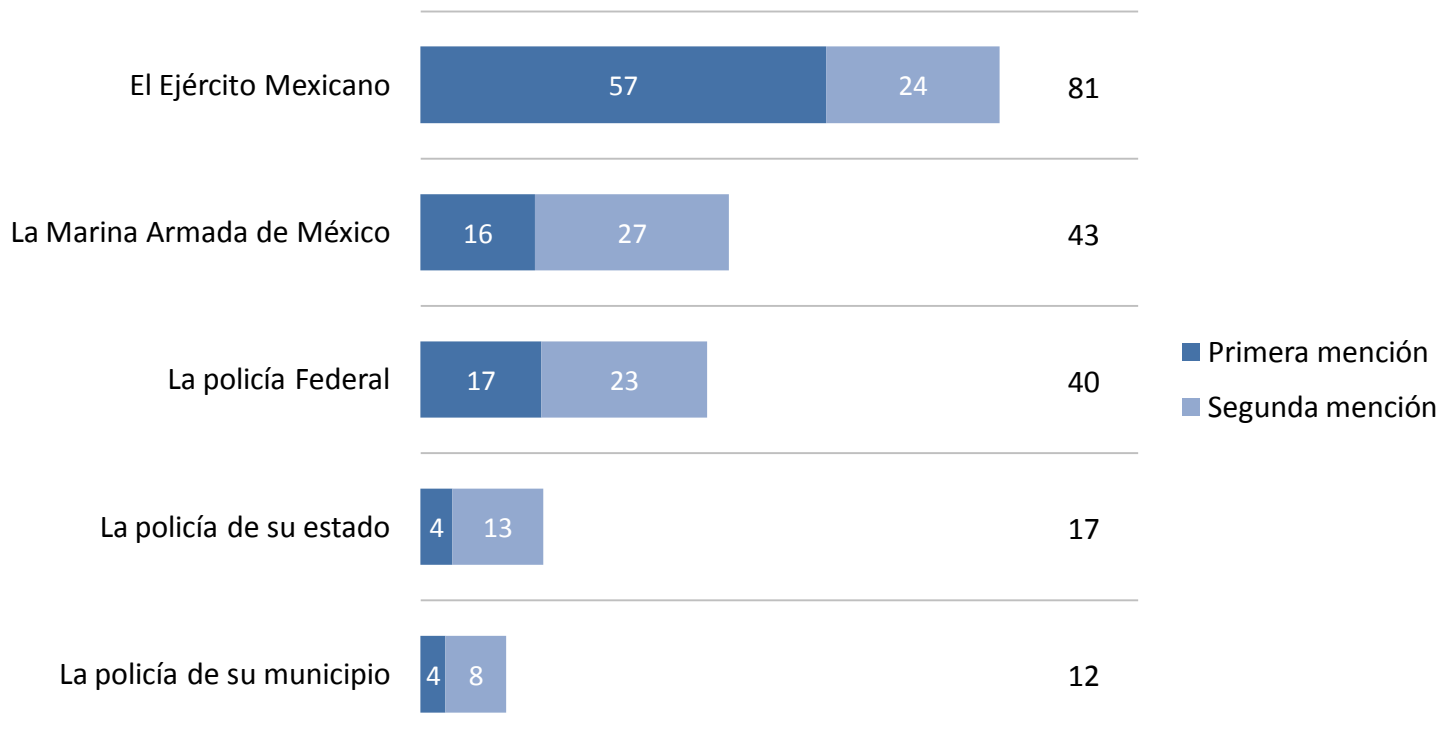
Efectividad de medidas para disminuir el narcotráfico

Desde su punto de vista, ¿cuál de las siguientes medidas es más efectiva para combatir al narcotráfico? ¿Y en segundo lugar?



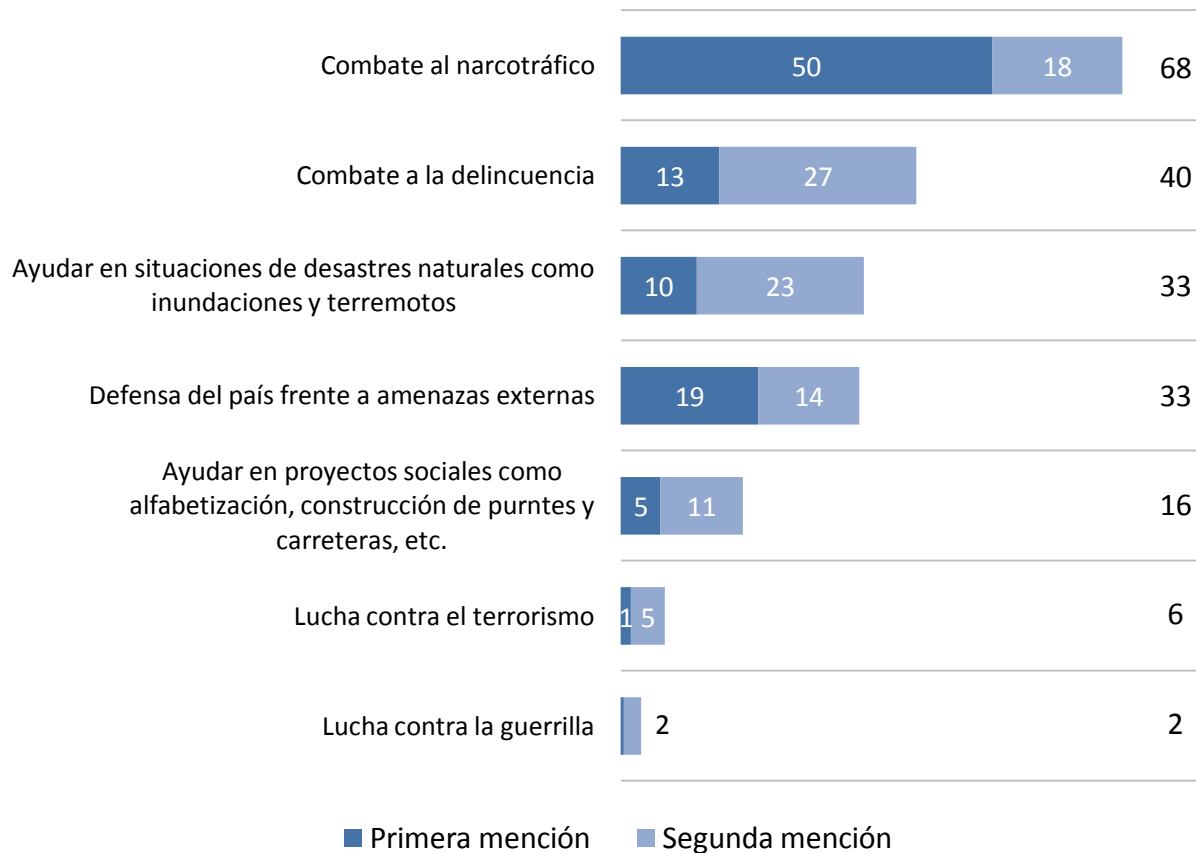
Autoridad que debe enfrentar al narcotráfico

En su opinión, ¿cuál de estas autoridades debería combatir al narcotráfico? ¿Y en segundo lugar?



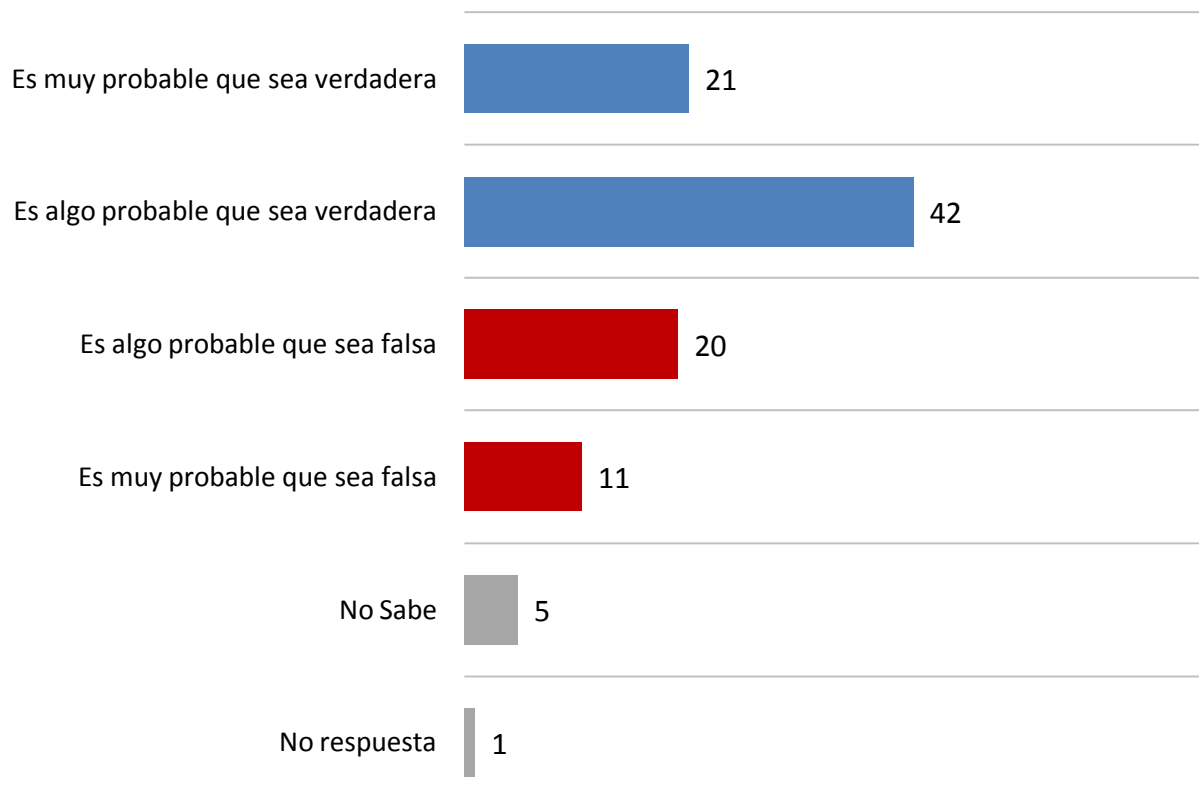
Prioridades del ejército

En su opinión, de la siguiente lista, ¿cuál debe ser la prioridad número uno del Ejército?



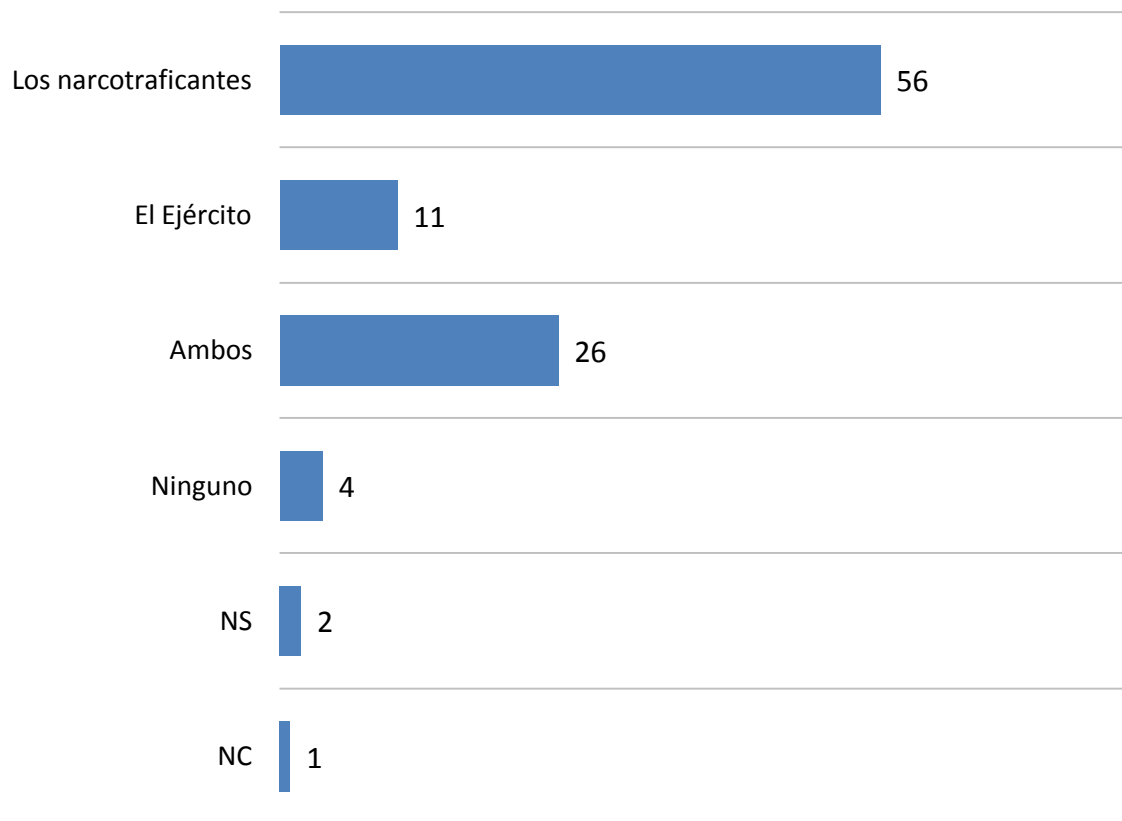
Ejército y derechos humanos

Algunas personas dicen que el ejército comete violaciones de los derechos humanos en la lucha contra el narcotráfico. En su opinión, ¿esta afirmación es falsa o es verdadera?



Ejército y violencia en contra de civiles

Pensando en la guerra contra el narcotráfico, ¿quién cree usted que es el principal responsable de la violencia en contra de civiles – los narcotraficantes o el ejército?



Población sujeta a estudio	Adultos, hombres y mujeres de 18 años y más con credencial de elector, residentes en viviendas del territorio nacional.
Técnica de recolección de datos	Entrevistas personales en hogares con cuestionario estructurado aplicado en papel por encuestadores.
Marco muestral	Catálogo de Información Geoelectoral (EDMSLM, IFE). Lista Nominal (Fecha de corte: Mayo 2010, IFE) Catálogo de manzanas (AC-01R, IFE). Cómputos Distritales de la elección de Diputados Federales del 2009 (IFE). Planos por Sección Individual, IFE (Urbano, Mixto y Rural).
Diseño de la muestra	El diseño de la muestra es polietápico. En la primera etapa se seleccionaron 100 secciones electorales mediante un muestreo estratificado, sistemático, y con probabilidad proporcional al tamaño de la lista nominal. El número de estratos o subpoblaciones está definido por el partido entre PAN, PRI y PRD que ganó la sección en las elecciones para Diputados Federales del 2009, cuatro estratos regionales (norte, sur, centro y ZMCM), y dos estratos con características de urbanidad de la sección. Adicionalmente, en el procedimiento de selección sistemático se emplearon variables relacionadas con actitudes políticas para una estratificación implícita. El número de entrevistas en cada estrato se asignó proporcionalmente al listado nominal. En la segunda etapa , se seleccionaron 2 puntos de arranque (manzanas) dentro de las secciones electorales con un muestreo aleatorio simple y la cartografía oficial del IFE (Planos por sección individual). En la tercera etapa se seleccionaron 5 viviendas en cada punto de arranque. En la cuarta etapa se seleccionó al entrevistado dentro del hogar con una Tabla de Kish

Tamaño de la muestra	500 entrevistas en 100 secciones electorales
Margen de error	Cada estimación (porcentaje) tiene su propio error asociado. Considerando un efecto de diseño de 1.3, el diseño de la muestra garantiza que el error muestral máximo es de +- 4.9 puntos porcentuales aproximadamente.
Fechas de recolección de datos	Del 17 al 20 de Junio de 2010
Patrocinio	Buendía & Laredo, S.C.