

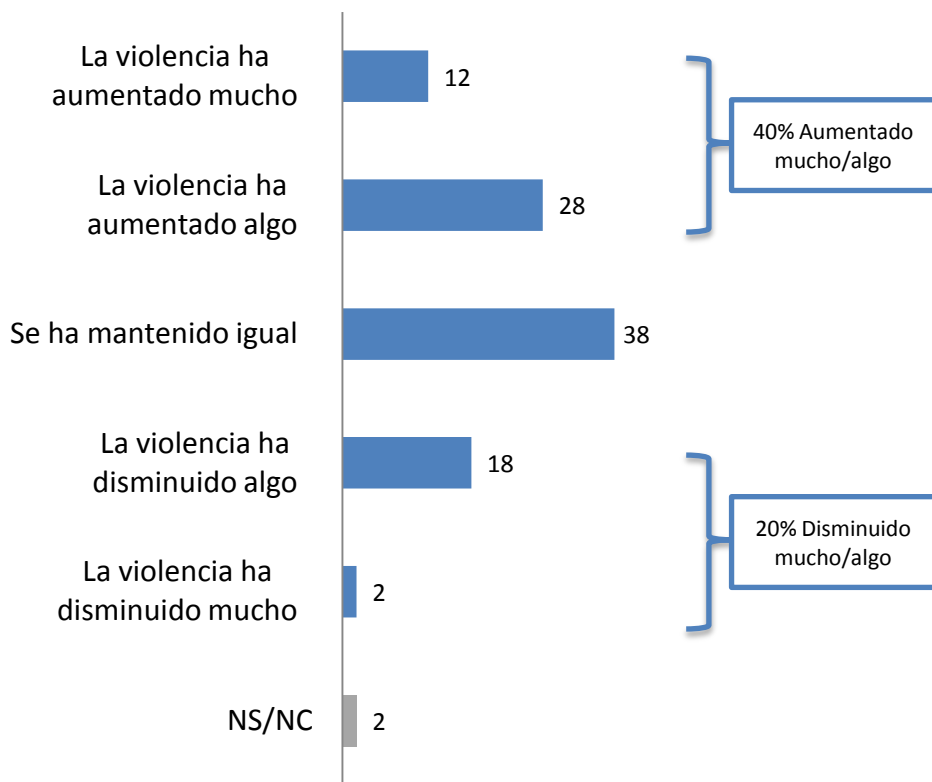
PROYECTO:

Seguridad y narcotráfico

Encuesta Nacional Trimestral / Febrero 2013

Desde que inició el gobierno de Enrique Peña Nieto la violencia relacionada con el narcotráfico ha aumentado o ha disminuido.

→ ¿Mucho o algo?



Percepción de aumento/disminución de violencia por identificación partidista

	Panistas	Priístas	Perredistas	Indep.
La violencia ha aumentado mucho/algo	51	27	63	42
Se ha mantenido igual	31	43	26	41
La violencia ha disminuido mucho/algo	17	29	10	12
NS/NC	1	1	1	5
Total	100	100	100	100

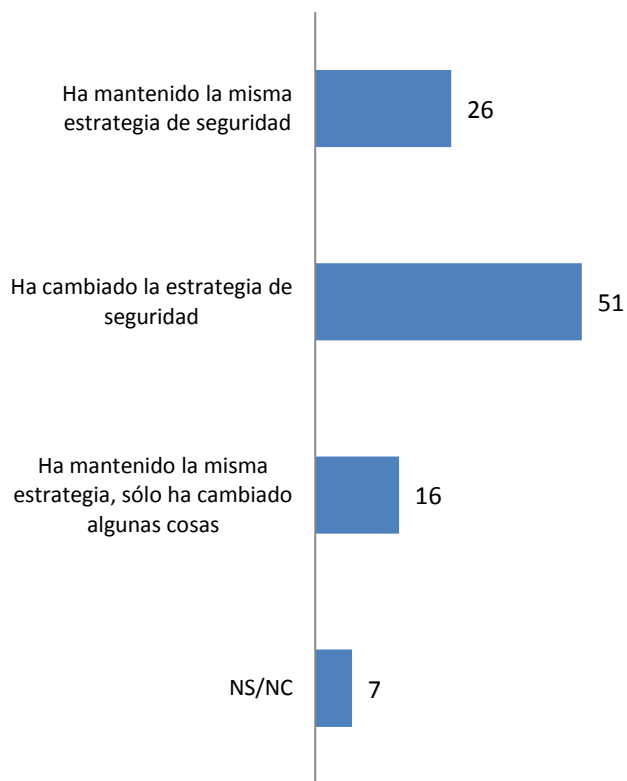
Desde que inició el gobierno de Enrique Peña Nieto la violencia relacionada con el narcotráfico ha aumentado o ha disminuido.

→ ¿Mucho o algo?

Percepción de aumento/disminución de violencia por región

	Norte	Centro	D.F. y Estado de México	Sur
La violencia ha aumentado mucho/algo	35	33	56	40
Se ha mantenido igual	34	43	26	46
La violencia ha disminuido mucho/algo	29	20	17	13
NS/NC	2	4	1	1
Total	100	100	100	100

Algunas personas dicen que el gobierno del Presidente Enrique Peña Nieto ha mantenido la misma estrategia de seguridad del gobierno de Felipe Calderón. Otros dicen que el gobierno del Presidente Enrique Peña Nieto ha cambiado la estrategia de seguridad del gobierno de Felipe Calderón. ¿Cuál de las afirmaciones se acerca más a su manera de pensar?

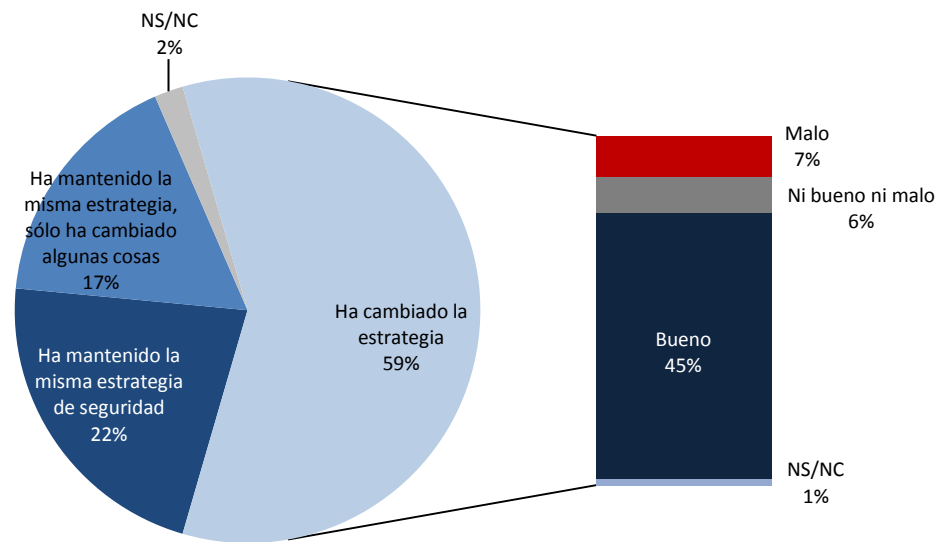
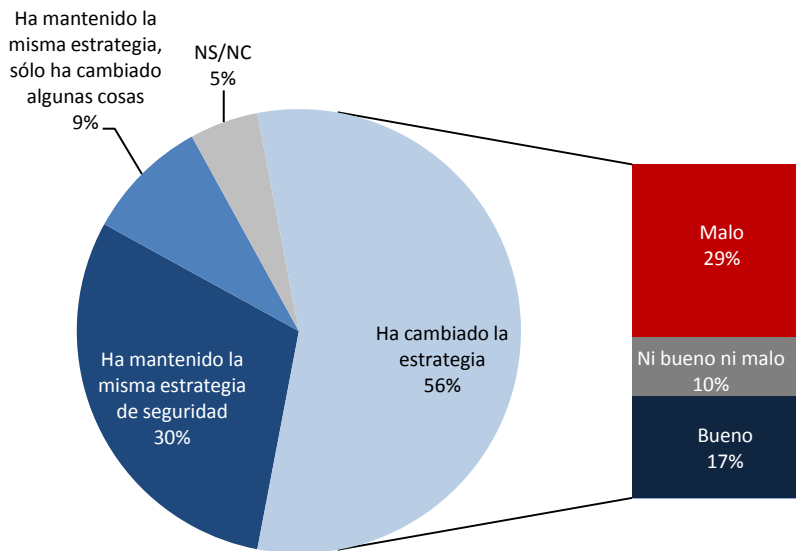


¿Y considera que eso es bueno o malo?	Ha mantenido la misma estrategia de seguridad	Ha cambiado la estrategia de seguridad	Ha mantenido la misma estrategia, sólo ha cambiado algunas cosas	NS/NC	Total
Malo	10	14	4	1	29
Ni bueno ni malo	4	10	4	1	19
Bueno	12	26	7	0	46
NS/NC	0	1	1	5	7
Total	26	51	16	7	100

Continuación/cambio estrategia de seguridad y opinión por identificación partidista

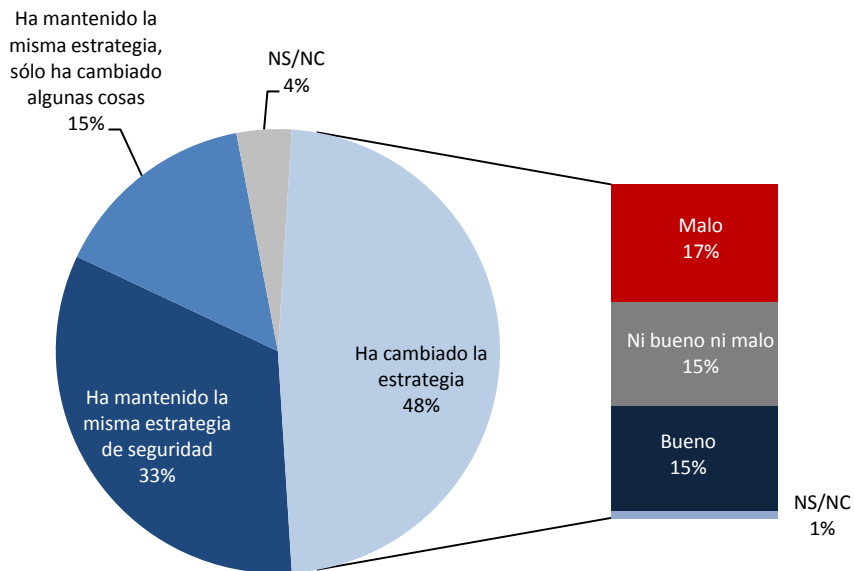
Panistas

Priístas

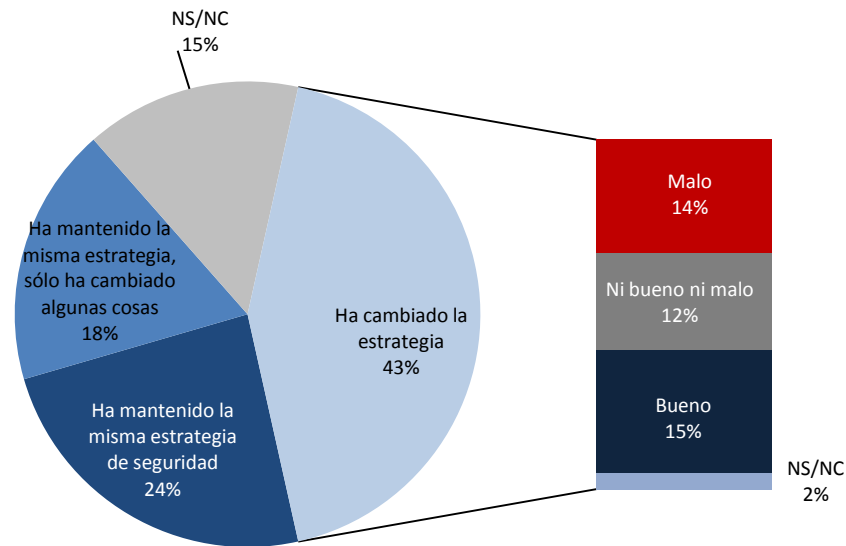


Continuación/cambio estrategia de seguridad y opinión por identificación partidista

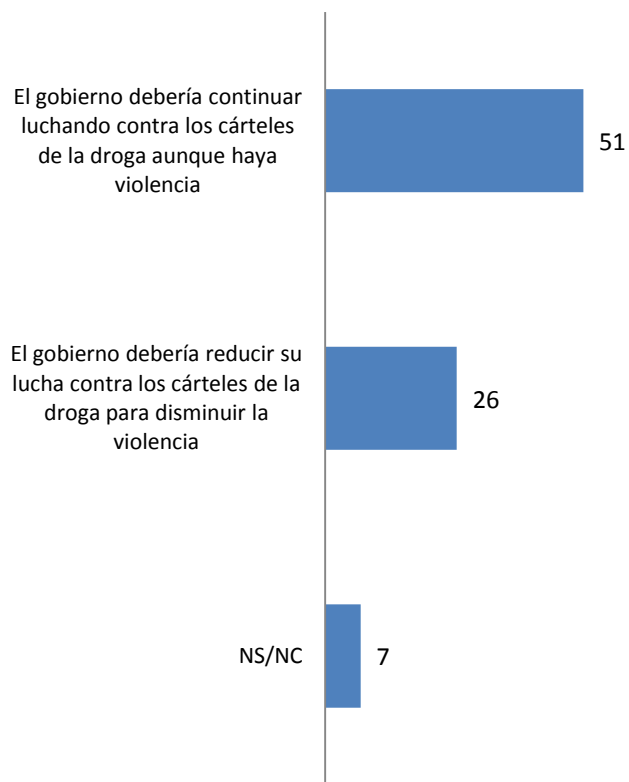
Perredistas



Independientes



Algunas personas piensan que el gobierno debería reducir su lucha contra los cárteles de la droga para disminuir la violencia, mientras que otros dicen que el gobierno debería continuar luchando contra los cárteles aunque haya violencia. ¿Cuál de estas ideas se acerca más a lo que usted piensa?



Continuación de la lucha contra los cárteles por identificación partidista

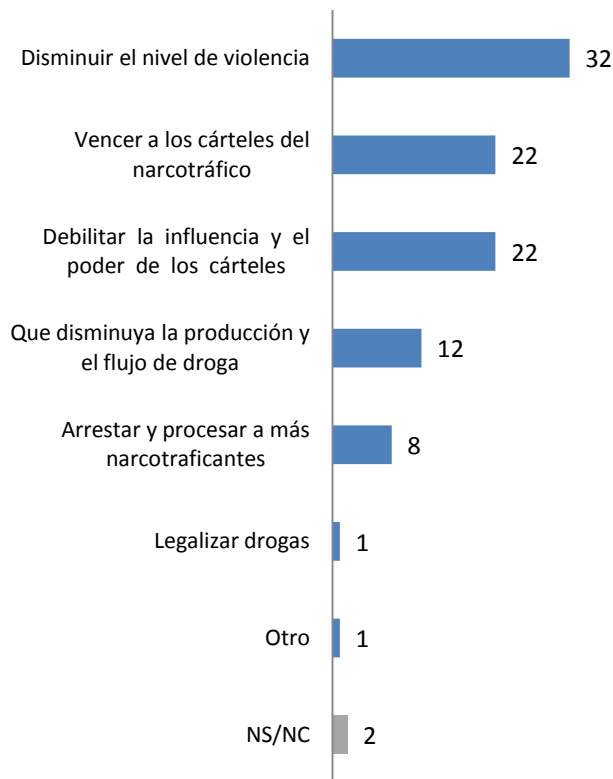
	Panistas	Priístas	Perredistas	Indep.
El gobierno debería continuar luchando contra los cárteles de la droga aunque haya violencia	71	66	63	51
El gobierno debería reducir su lucha contra los cárteles de la droga para disminuir la violencia	23	28	34	35
NS/NC	6	6	3	14
Total	100	100	100	100

Algunas personas piensan que el gobierno debería reducir su lucha contra los cárteles de la droga para disminuir la violencia, mientras que otros dicen que el gobierno debería continuar luchando contra los cárteles aunque haya violencia. ¿Cuál de estas ideas se acerca más a lo que usted piensa?

Continuación de la lucha contra el narcotráfico por región

	Norte	Centro	D.F. y Estado de México	Sur
El gobierno debería continuar luchando contra los cárteles de la droga aunque haya violencia	64	61	58	64
El gobierno debería reducir su lucha contra los cárteles de la droga para disminuir la violencia	30	27	38	29
NS/NC	6	12	4	7
Total	100	100	100	100

En su opinión, ¿cuál de las siguientes opciones debería de ser la principal meta del gobierno al luchar en contra de los narcotraficantes?



Principal meta del gobierno por identificación partidista

	Panistas	Priístas	Perredistas	Indep.
Disminuir el nivel de violencia	30	36	32	31
Vencer a los cárteles del narcotráfico	25	22	23	19
Debilitar la influencia y el poder de los cárteles	23	22	22	22
Que disminuya la producción y el flujo de droga	15	11	13	11
Arrestar y procesar a más narcotraficantes	6	7	8	11
Legalizar drogas	0	0	1	2
Otro	1	1	0	1
NS/NC	0	1	1	3
Total	100	100	100	100

En su opinión, ¿cuál de las siguientes opciones debería de ser la principal meta del gobierno al luchar en contra de los narcotraficantes?

Principal meta por región

	Norte	Centro	D.F. y Estado de México	Sur
Disminuir el nivel de violencia	39	29	31	31
Vencer a los cárteles del narcotráfico	16	25	24	23
Debilitar la influencia y el poder de los cárteles	22	24	23	20
Que disminuya la producción y el flujo de droga	11	11	13	14
Arrestar y procesar a más narcotraficantes	10	7	6	10
Legalizar drogas	0	1	1	0
Otro	0	1	1	0
NS/NC	2	2	1	2
Total	100	100	100	100

¿Cuánto tiempo cree que le tomará al gobierno tener éxito en su lucha contra los narcotraficantes? ¿Cree que el gobierno tendrá éxito en...?



Percepción de éxito en la lucha contra el narcotráfico por identificación partidista

	Panistas	Priístas	Perredistas	Indep.
Cinco años o más	34	23	28	32
Más de un año pero menos de tres años	20	30	22	13
Más de tres años pero menos de cinco años	23	23	22	19
No tendrá éxito	13	2	10	20
Menos de un año	3	10	7	3
NS/NC	7	12	11	13
Total	100	100	100	100

Metodología

Población sujeta a estudio: Adultos, hombres y mujeres de 18 años y más con credencial de elector (vigente y con dirección en el municipio donde se realizó la entrevista) que residen permanentemente en viviendas particulares del territorio nacional. **Técnica de recolección de datos:** Entrevistas personales (cara a cara) en vivienda utilizando un cuestionario estructurado aplicado en papel por encuestadores. **Periodo de referencia:** Del 7 al 12 de febrero de 2013. **Entrevistas efectivas:** 1,000. **Marco Muestral:** Listado de secciones electorales (EDMSLM, IFE); Estadísticos de la lista Nominal por manzana con cortes de sexo y edad (Agosto 2012, IFE); Catálogo de manzanas (AC-01R, IFE); Cómputos Distritales de la elección de Diputados Federales del 2012 (IFE); Planos por Sección Individual (IFE). **Diseño de la muestra:** probabilístico y polietápico. En la primera etapa se seleccionaron 100 secciones electorales mediante un muestreo estratificado, sistemático, y con probabilidad proporcional al tamaño de la lista nominal. El número de entrevistas por estrato se asignó de manera proporcional. En la segunda etapa, dentro de las secciones electorales se seleccionaron 2 puntos de arranque (manzanas en zonas urbanas y conglomerados de viviendas en zonas rurales) con probabilidad proporcional al tamaño de la lista nominal y con los planos seccionales del IFE. En la tercera etapa, se seleccionaron 5 viviendas en cada punto de arranque mediante un salto sistemático. En la cuarta etapa se seleccionó al entrevistado dentro del hogar con una Tabla de Kish. Tasa de respuesta: 59% (RR1 de acuerdo a los *Standard Definitions* de AAPOR). **Método de estimación de resultados:** Las proporciones que se presentan son estimadores ponderados, cuyo ponderador es el producto de un factor muestral (definido como el inverso de la probabilidad de selección) y un factor de ajuste por desviaciones de sexo y edad por región de la muestra con respecto a la lista nominal (post-estratificación). Para estimar la varianza de los principales resultados se empleó el método de Conglomerados Últimos y Series de Taylor. **Margen de error máximo de la encuesta:** +/- 3.5 puntos porcentuales al 95% de confianza ($p=50\%$; $deff = 1.3$). Los resultados sólo son válidos para expresar las opiniones de la población objetivo en las fechas específicas del levantamiento de los datos. **Patrocinio y publicación:** EL UNIVERSAL, Compañía Periodística Nacional. **Diseño, Recolección y Análisis de datos:** Buendía & Laredo, S.C. Arquímedes 130-202, Col. Polanco Chapultepec, México D.F., CP 11560. contacto@buendíaylaredo.com. Para mayor información sobre la metodología de la encuesta, consulte www.buendíaylaredo.com.