

PROYECTO:

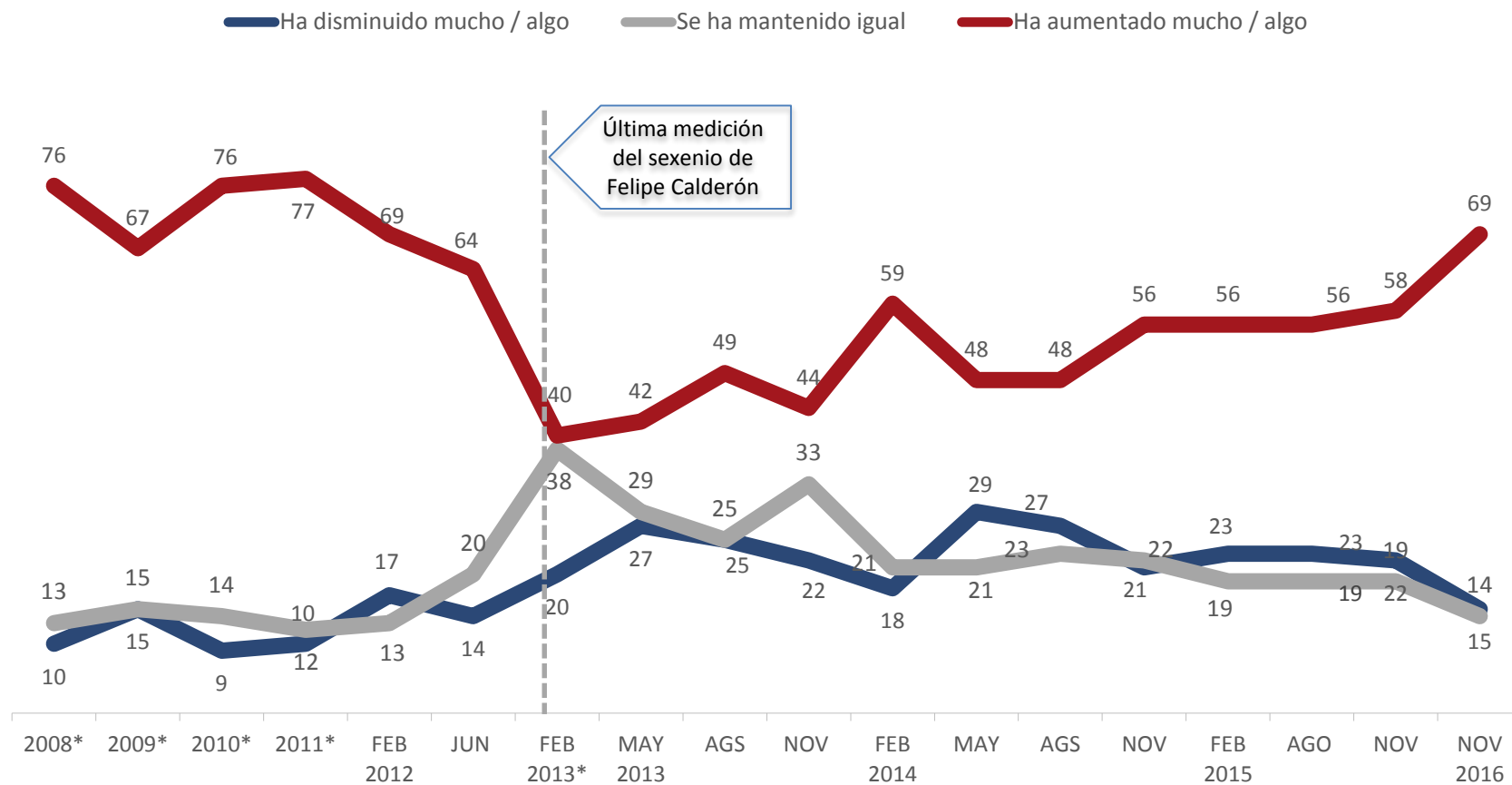
Seguridad

Encuesta Nacional Trimestral / Noviembre 2015

Violencia por narcotráfico

Desde que inició el gobierno de Enrique Peña Nieto/Felipe Calderón la violencia relacionada con el narcotráfico ha aumentado o ha disminuido.

→ ¿Mucho o algo?

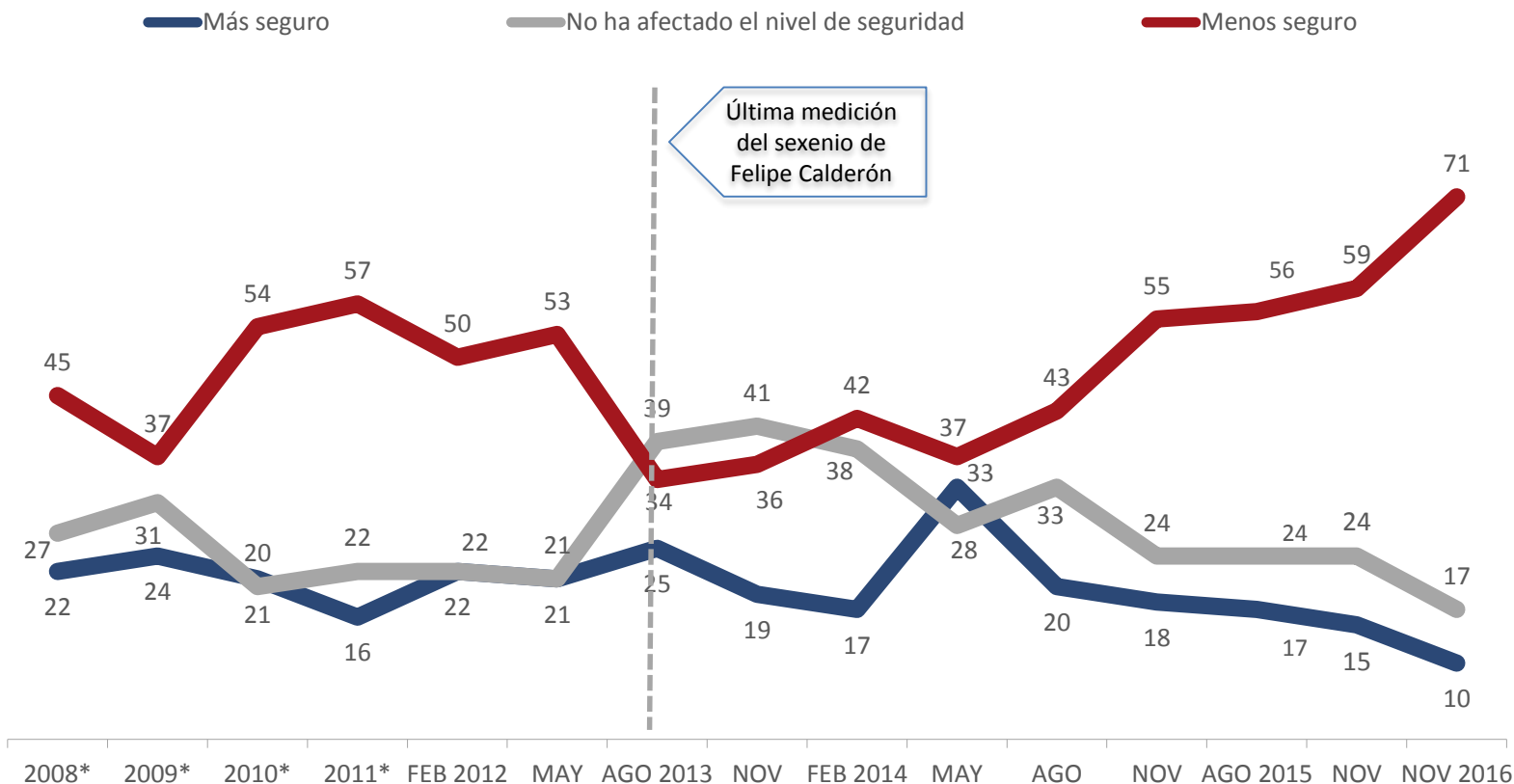


No se muestra % de "NS/NC"

*Se muestra el promedio de los años 2008, 2009, 2010 y 2011

Nivel de seguridad en el país

En su opinión, ¿la estrategia de combate al narcotráfico del presidente Felipe Calderón/Enrique Peña Nieto ha hecho que México sea un país más seguro, menos seguro, o no ha afectado el nivel de seguridad en el país?



No se muestra % de "NS/NC"

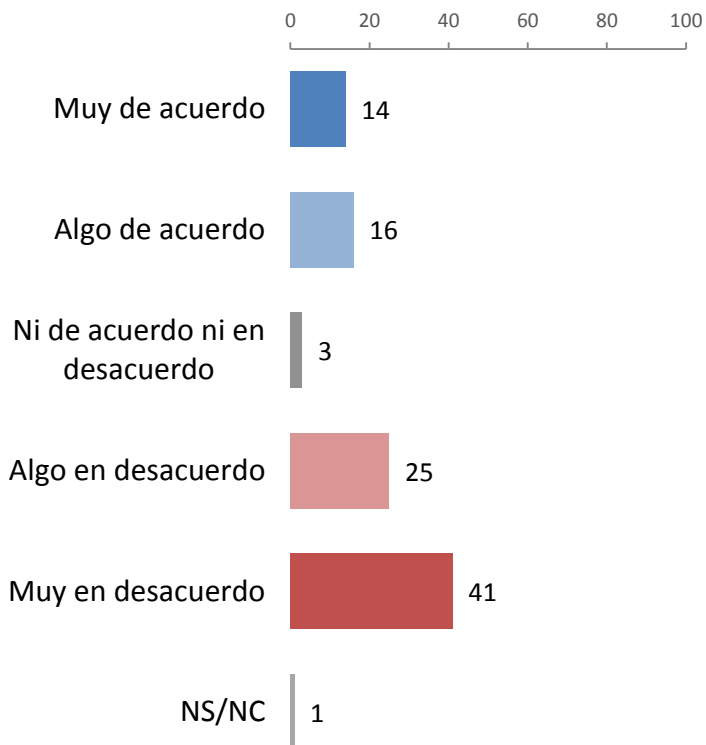
*Se muestra el promedio de los años 2008, 2009, 2010 y 2011

Armas en el hogar

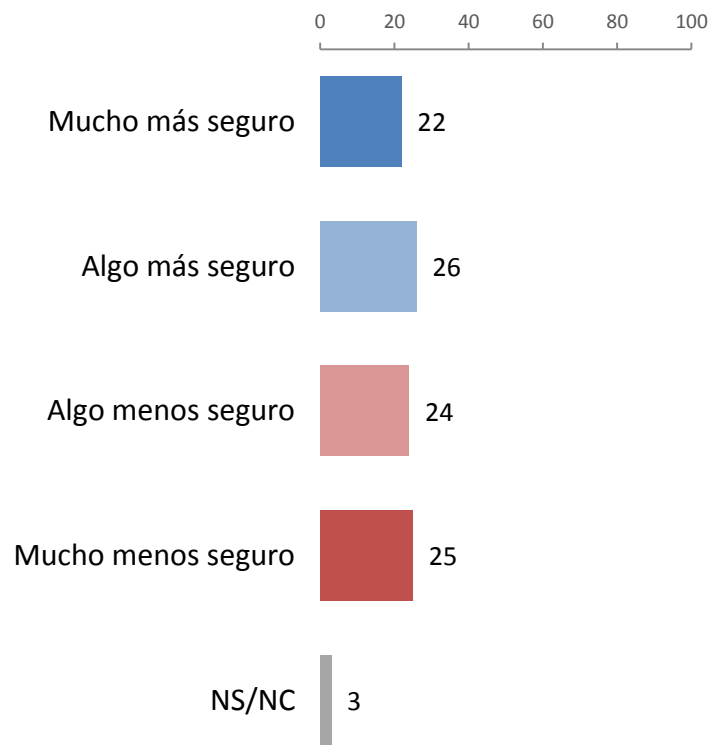
A. ¿Usted estaría de acuerdo o en desacuerdo con que el gobierno hiciera más fácil que la gente pudiera tener armas de fuego en su hogar o automóvil?

B. ¿Si usted pudiera tener un arma de fuego en su casa, se sentiría más seguro o menos seguro?

Pregunta A

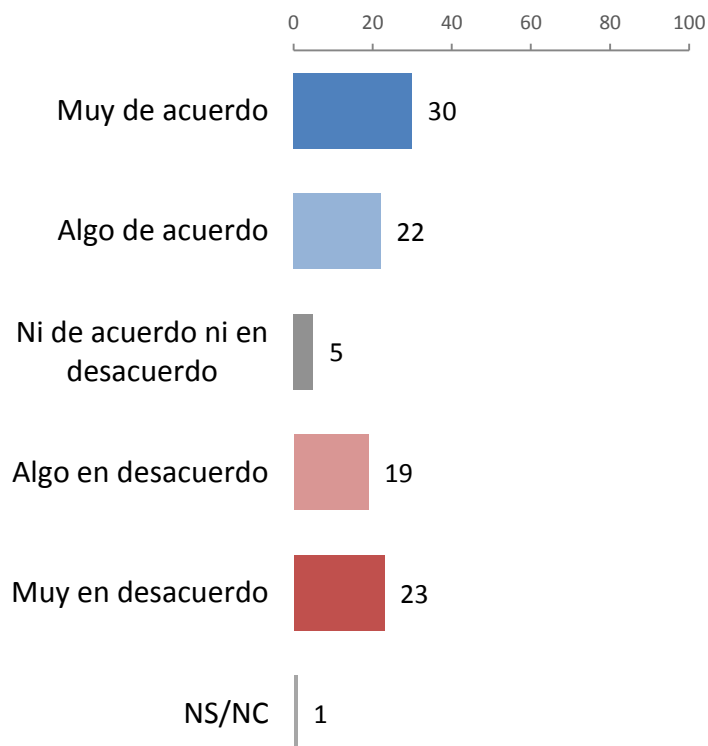


Pregunta B



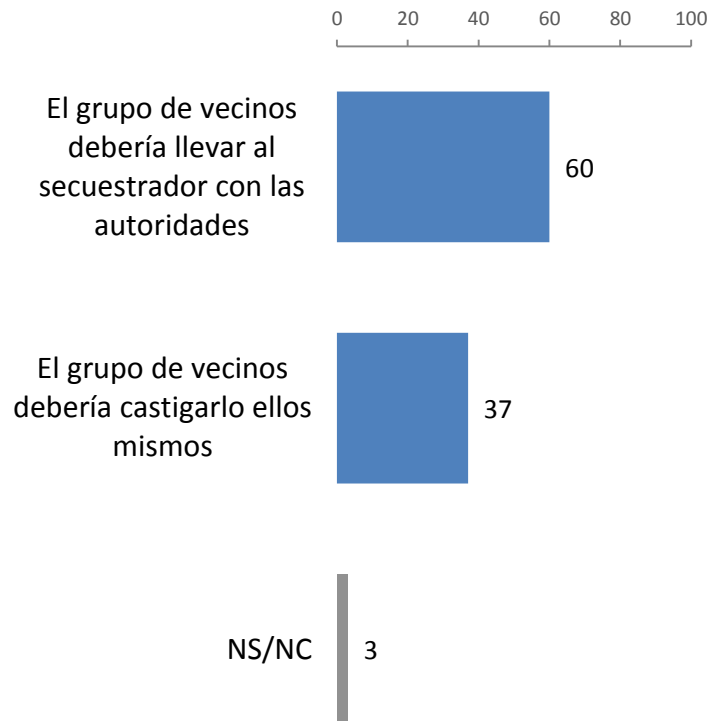
Justicia por propia mano

¿Usted está de acuerdo o en desacuerdo con que la gente haga justicia por su propia cuenta si el gobierno no castiga a los criminales?



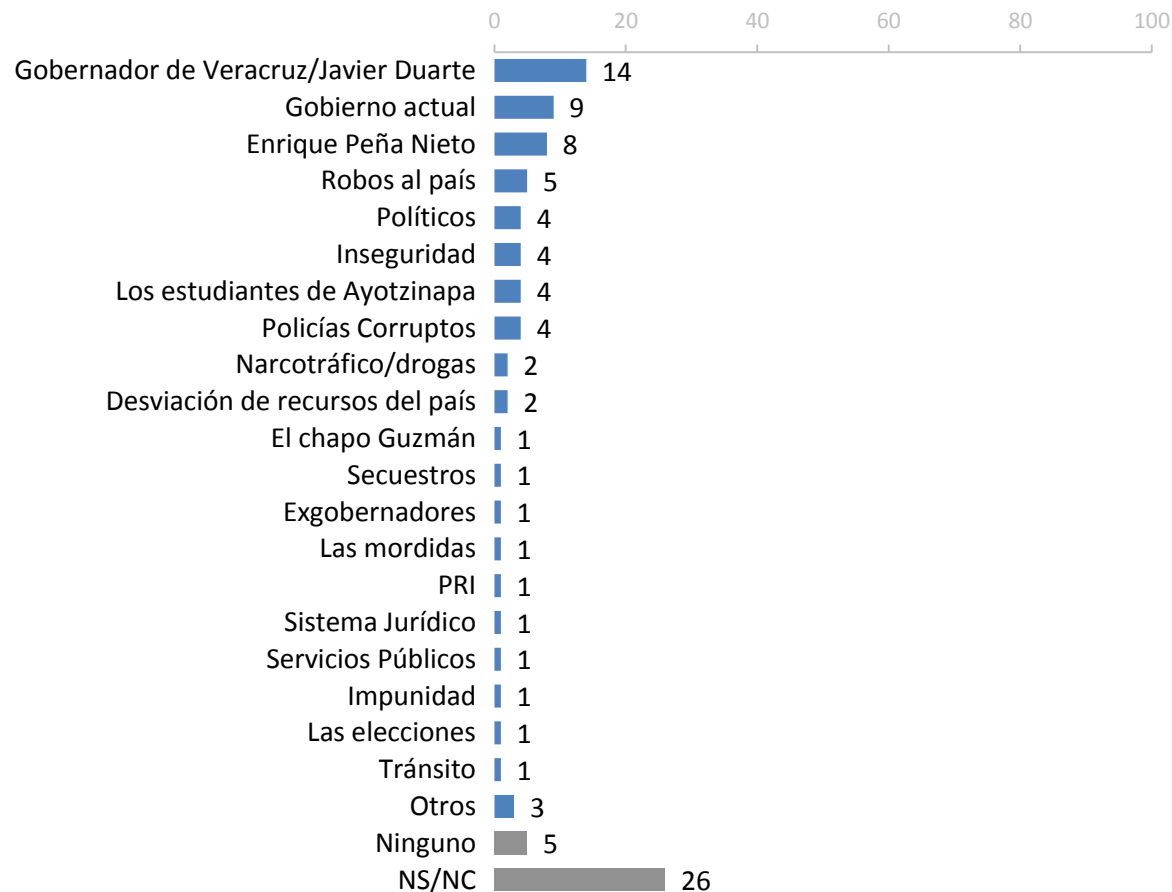
Justicia por propia mano (Cont.)

Por favor imagine que un secuestrador es atrapado por un grupo de vecinos de su colonia. ¿Cuál de las siguientes afirmaciones se acerca más a lo que usted cree que debería hacer en esa situación?:



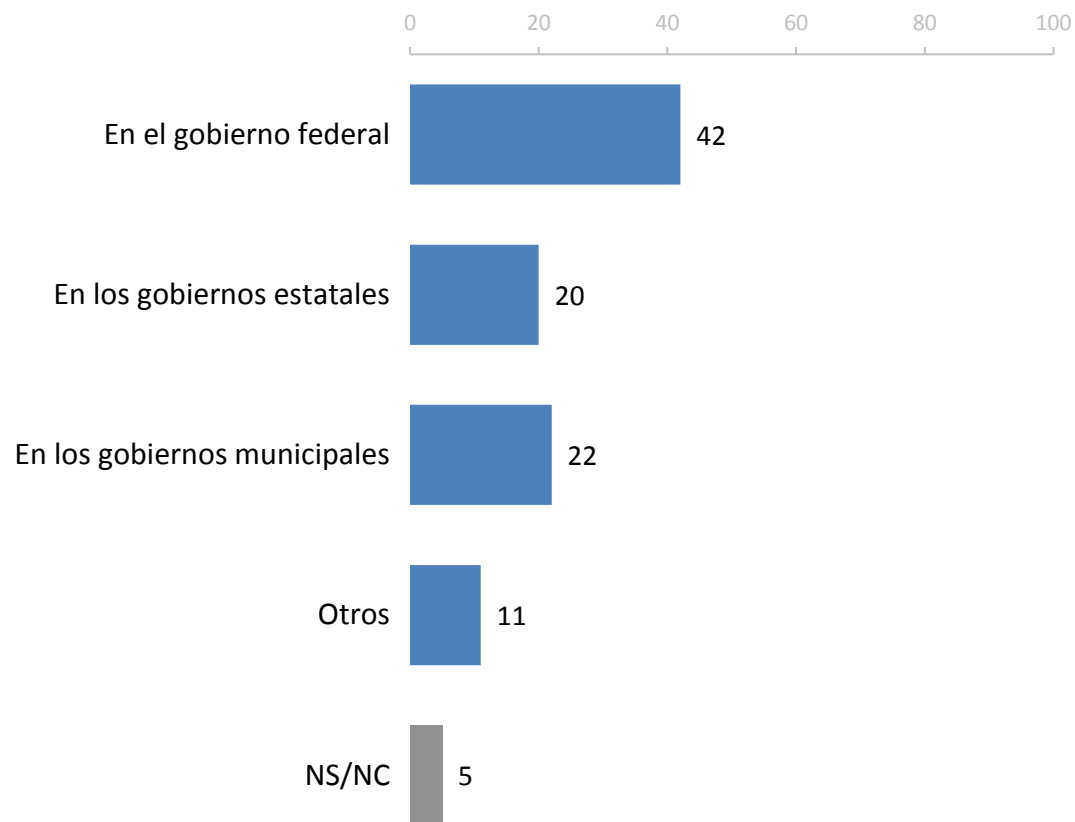
Top of mind casos de corrupción

Cuando piensa en casos de corrupción recientes, ¿cuál es el primero que le viene a la mente?



Corrupción en niveles de gobierno

¿Usted dónde considera que existe más corrupción, en el gobierno federal, en los gobiernos estatales o en los gobiernos municipales?



Metodología

Población sujeta a estudio: Adultos, hombres y mujeres de 18 años y más que residen permanentemente en viviendas particulares del territorio nacional. **Técnica de recolección de datos:** Entrevistas personales (cara a cara) en vivienda utilizando un cuestionario estructurado aplicado por encuestadores en dispositivos electrónicos. **Periodo de referencia:** Del 11 al 15 de noviembre de 2016. **Entrevistas efectivas:** 1,000. **Marco Muestral:** Listado de secciones electorales (EDMSLM, INE); Estadísticos de la lista Nominal por manzana con cortes de sexo y edad (Octubre, 2016, INE); Catálogo de manzanas (AC-01R, INE); Planos cartográficos por Sección Individual (INE). **Diseño de la muestra:** probabilístico y polietápico. En la primera etapa se seleccionaron 100 secciones electorales mediante un muestreo estratificado, sistemático, y con probabilidad proporcional al tamaño de la lista nominal. El número de entrevistas por estrato se asignó de manera proporcional. En la segunda etapa, dentro de las secciones electorales se seleccionaron 2 puntos de arranque (manzanas en zonas urbanas y conglomerados de viviendas en zonas rurales) con probabilidad proporcional al tamaño de la lista nominal y con los planos seccionales del IFE. En la tercera etapa, se seleccionaron 5 viviendas en cada punto de arranque mediante un salto sistemático. En la cuarta etapa se seleccionó al entrevistado dentro del hogar mediante un número aleatorio. **Método de estimación de resultados:** Las proporciones que se presentan son estimadores ponderados, cuyo ponderador es el producto de un factor muestral (definido como el inverso de la probabilidad de selección) y factores de ajuste por desviaciones de sexo y edad, por región de la muestra con respecto a la lista nominal. **Margen de error:** +/- 3.53 puntos porcentuales al 95% de confianza ($p=50\%$; $deff = 1.3$). Los resultados sólo son válidos para expresar las opiniones de la población objetivo en las fechas específicas del levantamiento de los datos. **Patrocinio:** El Universal/Buendía & Laredo, S.C.. **Diseño, Recolección y Análisis de datos:** Buendía & Laredo, S.C. Zamora 200, Col. Condesa, México D.F., CP 06140. contacto@buendíaylaredo.com. Para mayor información sobre la metodología de la encuesta, consulte www.buendíaylaredo.com. **Twitter:** @buendíaylaredo