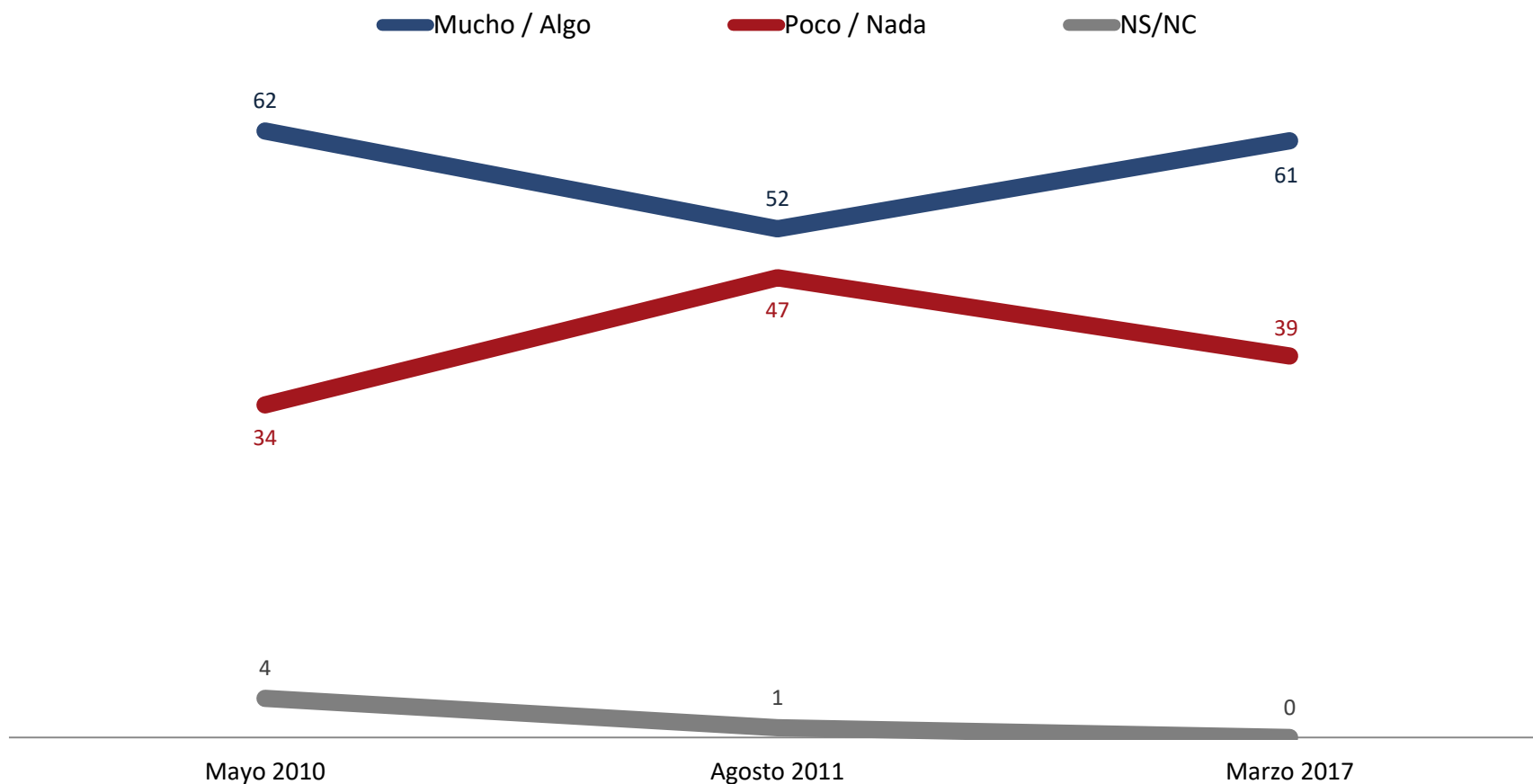


Ejército y Derechos Humanos

Encuesta Nacional Trimestral / Marzo 2017

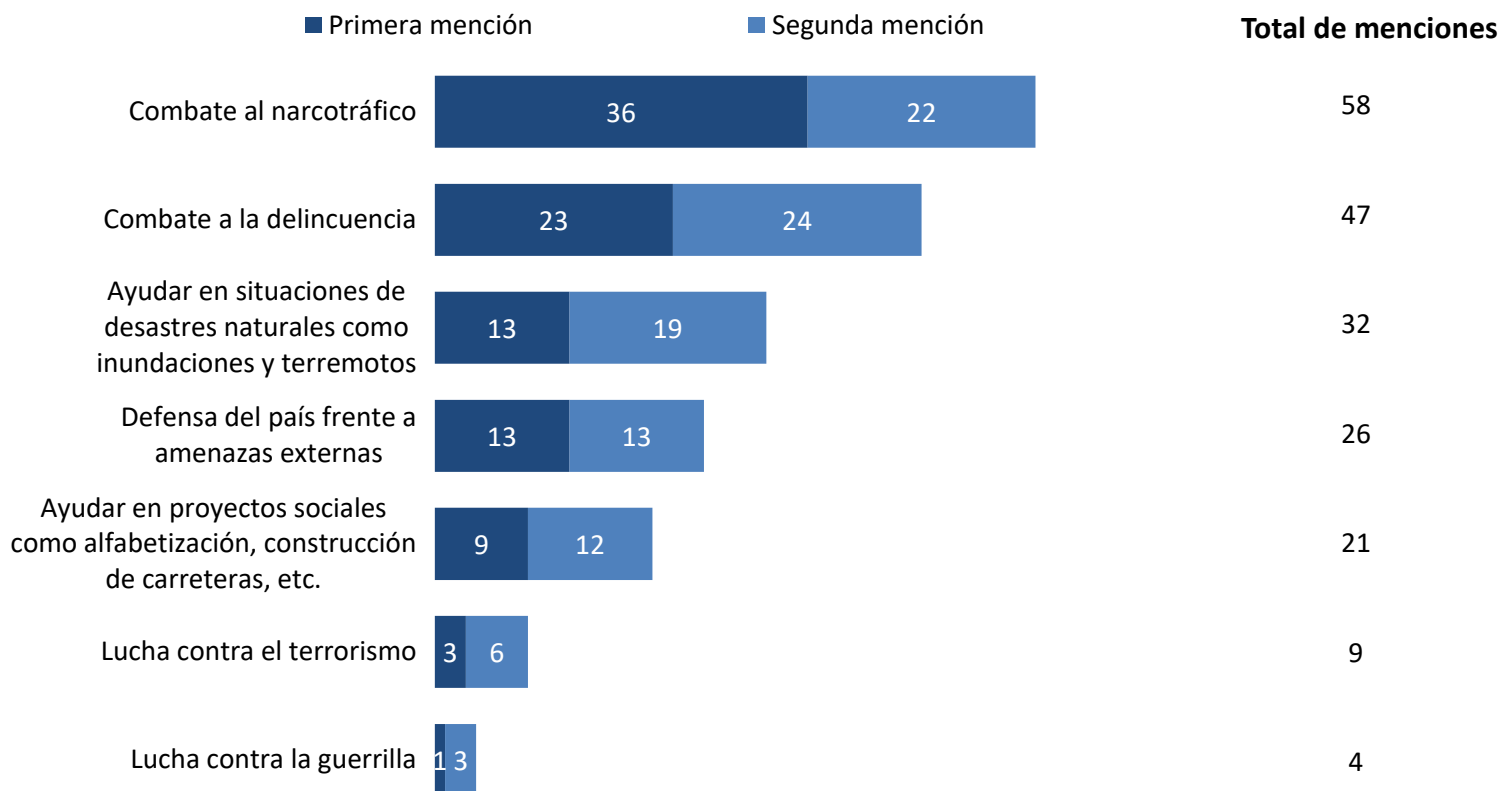
Confianza en instituciones [El ejército]

Ahora le voy a leer una lista de instituciones. Por favor dígame qué tanto confía en ellas; mucho, algo, poco o nada. ¿Qué tanto confía en _____?



Prioridad ejército

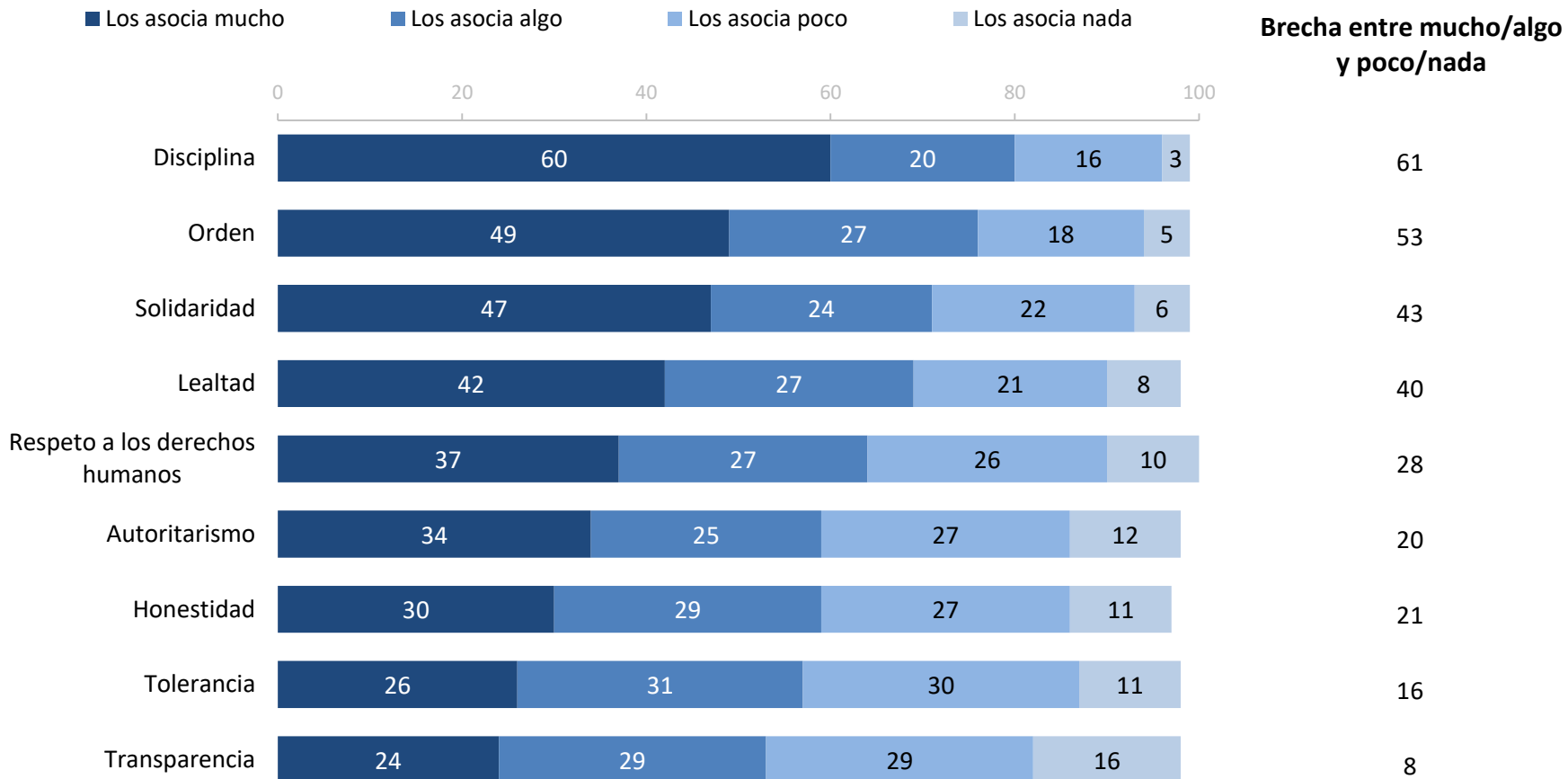
En su opinión, de la siguiente lista, ¿cuál debe ser la prioridad número uno del Ejército?



No se muestra % de NS/NC

Asociación atributos

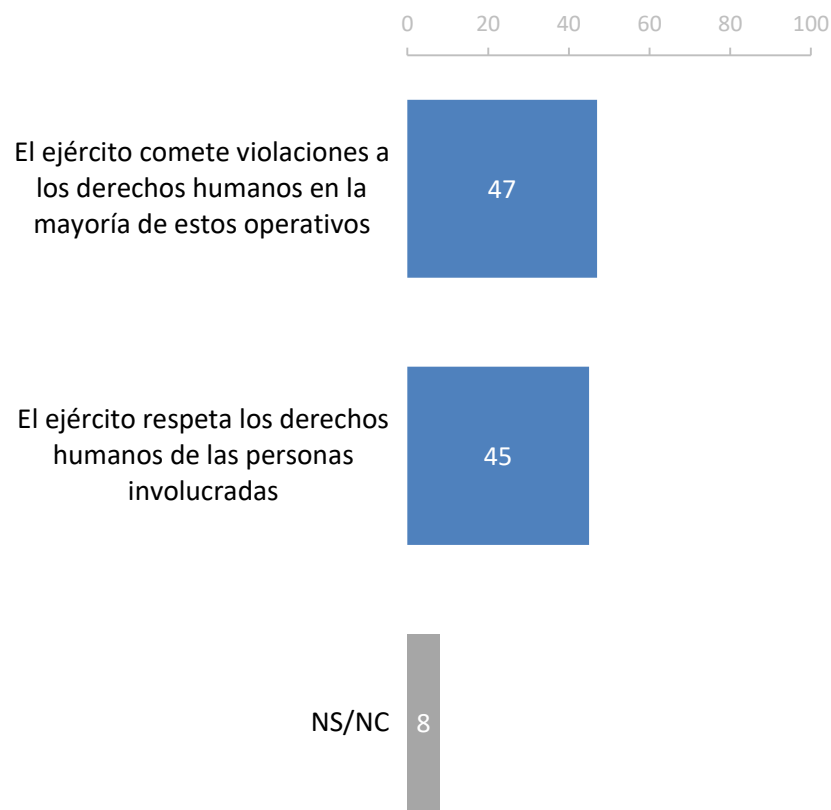
A continuación le voy a leer una serie de atributos o frases. Dígame qué tanto los asocia con el Ejército: mucho, algo, poco o nada.



No se muestra % de NS/NC

Ejército y respeto a derechos humanos

Ahora por favor piense en los operativos del ejército para combatir el narcotráfico. Con lo que usted sabe o ha escuchado, ¿cree que el ejército comete violaciones a los derechos humanos en la mayoría de estos operativos o cree que el ejército respeta los derechos de las personas involucradas?



Ejército y respeto a derechos humanos por identificación partidista

	Panistas (11%)	Priístas (10%)	De MORENA (8%)	Independientes (64%)
Comete violaciones a los derechos humanos	51	35	44	50
Respeto los derechos humanos	44	50	46	43
NS/NC	5	15	10	7
Total	100	100	100	100

Metodología

Población sujeta a estudio: Adultos, hombres y mujeres de 18 años y más que residen permanentemente en viviendas particulares del territorio nacional. **Técnica de recolección de datos:** Entrevistas personales (cara a cara) en vivienda utilizando un cuestionario estructurado aplicado por encuestadores en dispositivos electrónicos. **Periodo de referencia:** Del 9 al 20 de marzo de 2017. **Entrevistas efectivas:** 1,000. **Marco Muestral:** Listado de secciones electorales (EDMSLM, INE); Estadísticos de la lista Nominal por manzana con cortes de sexo y edad (Febrero 2017, INE); Catálogo de manzanas (AC-01R, INE); Planos cartográficos por Sección Individual (INE). **Diseño de la muestra:** probabilístico y polietápico. En la primera etapa se seleccionaron 100 secciones electorales mediante un muestreo estratificado, sistemático, y con probabilidad proporcional al tamaño de la lista nominal. El número de entrevistas por estrato se asignó de manera proporcional. En la segunda etapa, dentro de las secciones electorales se seleccionaron 2 puntos de arranque (manzanas en zonas urbanas y conglomerados de viviendas en zonas rurales) con probabilidad proporcional al tamaño de la lista nominal y con los planos seccionales del IFE. En la tercera etapa, se seleccionaron 5 viviendas en cada punto de arranque mediante un salto sistemático. En la cuarta etapa se seleccionó al entrevistado dentro del hogar mediante un número aleatorio. **Método de estimación de resultados:** Las proporciones que se presentan son estimadores ponderados, cuyo ponderador es el producto de un factor muestral (definido como el inverso de la probabilidad de selección) y factores de ajuste por desviaciones de sexo, edad, escolaridad y ocupación, por región de la muestra con respecto a la lista nominal y Encuesta Intercensal 2015 (INEGI). **Margen de error:** +/- 3.53 puntos porcentuales al 95% de confianza ($p=50\%$; $d_{eff} = 1.3$). Los resultados sólo son válidos para expresar las opiniones de la población objetivo en las fechas específicas del levantamiento de los datos. **Patrocinio:** Buendía & Laredo, S.C.. **Diseño, Recolección y Análisis de datos:** Buendía & Laredo, S.C. Zamora 200, Col. Condesa, México D.F., CP 06140. contacto@buendiyalaredo.com. Para mayor información sobre la metodología de la encuesta, consulte www.buendiyalaredo.com. **Twitter:** @buendiyalaredo